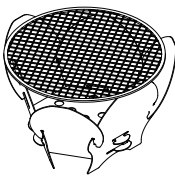




取扱説明書



はじめに

このたびは本製品をお買い上げいただき誠にありがとうございます。安全にご使用いただくために、ご使用前に本取扱説明書をよくお読みいただき、大切に保管してください。

また弊社ホームページに、製品の詳細な説明もごさいます。併せてご確認ください。

<https://fielders.co.jp/korindo>

もっと詳しく



！ 取り扱い上の注意

この取扱説明書を必ずお読みになり、ご理解した上でご使用ください。
この取扱説明書は保管し、使用前に必ず読み返してください。

使用前の注意

- 製造過程で新品の製品に細かなキズ等が付く場合があります。品質上は問題ありませんのでそのままご使用ください。
- 開封後、使用前には必ずパーツ類の不足や破損等がないか確認してください。見つかった場合は使用しないでください。
- 本製品を換気の悪い所で使用しないでください。火災や火傷・酸欠や一酸化炭素中毒の恐れがあります。
- 火気を扱う製品のため、使用前には必ず非常消火用の水や消火器などを常備してください。
- 取扱説明書の組立順序に従って組み立ててください。
- 組立や分解、着火、消火など取扱い時には必ず軍手や手袋を着用してください。
- 火気の使用や取扱いが禁止されている場所では、絶対に使用しないでください。
- 設置場所の下は汚れたり焦げたりする可能性があるため、汚れたり焦げたりしてはいけない場所で使用しないでください。

使用時の注意

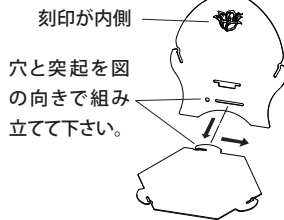
- 使用中は周囲の燃えやすい物などへの燃え移りに注意してください。火災や火傷の恐れがあります。
- ガソリン・灯油・アルコール等を燃料や着火剤として使用しないでください。火災や火傷の恐れがあります。
- 使用中は、周囲に可燃物(紙・プラスチック等)や引火物(スプレー缶)を置いたり近づけないでください。火災や火傷の恐れがあります。
- 傾斜がある所や不安定な場所では使用しないでください。
- 強風・悪天候など危険な天候の時には使用しないでください。
- 使用中はその場を離れず、周囲の安全や身の回りの安全を確認して使用してください。
- 火がついたまま移動させないでください。
- 燃料の入れすぎに注意して下さい。炎が大きく立ち上がり危険です。

使用後の注意

- 使用直後は本体に触れず、完全に冷えてから灰等の処理・撤去作業を行ってください。
- 使用後は汚れを落とし、完全に乾燥させてください。
- 製品は、熱により変形、変色する場合があります。ご了承下さい。
- 使用直後に水をかけるなどの急冷は避けてください。破損や変形の恐れがあります。

組立方法

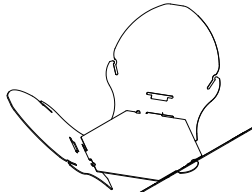
- ①側面板(大)の下側のスリットを底板の突起に差込み、スライドさせます。側面板(大)と底板を直角にするとスライドしやすくなります。




- ②この時、底板の突起が側面板(大)の穴に入るまで確実にスライドさせてください。



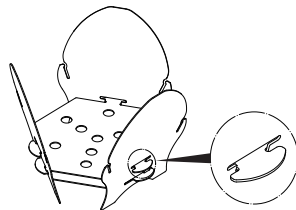
- ③同様に残りの側面板(大)も底板に取り付けてください。



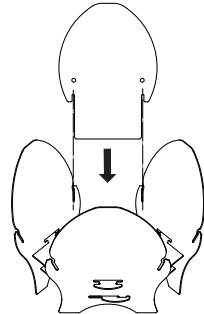
- ④側面板(大)を起こすようにして、上側のスリットにロストルの突起を差し込みます。(3枚とも)



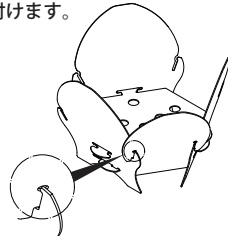
- ⑤この時ロストルの突起を、側面板(大)の切り込みに確実に落とし込んでください。(3枚とも)



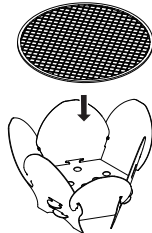
- ⑥2枚の側面板(大)のスリットが平行になるよう支えながら、側面板(小)のスリットを差し込みます。



- ⑦この時側面板(大)の突起が、側面板(小)の穴の位置に来るまで確実に押し込んでください。同様に残り2枚の側面板(小)も取り付けます。

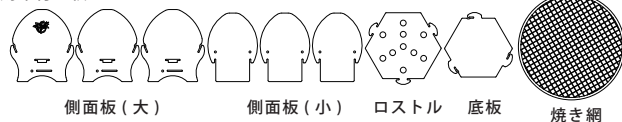


- ⑧必要に応じて焼き網を載せてください。



仕様

刻印付 1枚



セット内容/側面板(大)3枚、側面板(小)3枚、ロストル1枚、底板1枚、焼き網1枚、収納用巾着袋

寸法/(使用時)直径約149mm、高さ約85mm
(収納時)直径約130mm、厚み約8mm

重量/200g(本体150g、焼き網50g)材質/ステンレス

開発元



販売元



合同
会社

Fielder's

<http://fielders.co.jp>

TEL : 0265-98-6421